



ФЕДЕРАЛЬНАЯ СЛУЖБА
ГОСУДАРСТВЕННОЙ СТАТИСТИКИ

О финансовом состоянии организаций Тамбовской области



за январь-сентябрь 2022 года



ФЕДЕРАЛЬНАЯ СЛУЖБА
ГОСУДАРСТВЕННОЙ СТАТИСТИКИ

О ФИНАНСОВОМ СОСТОЯНИИ ОРГАНИЗАЦИЙ

Тамбовской области

за январь-сентябрь 2022 года

- 03 САЛЬДИРОВАННЫЙ ФИНАНСОВЫЙ РЕЗУЛЬТАТ
- 05 ПРИБЫЛЬ ОРГАНИЗАЦИЙ
- 06 УБЫТОК ОРГАНИЗАЦИЙ
- 07 ФИНАНСОВЫЕ РЕЗУЛЬТАТЫ ДЕЯТЕЛЬНОСТИ ОРГАНИЗАЦИЙ
- 08 ДОЛЯ ОРГАНИЗАЦИЙ ПОЛУЧИВШИХ ПРИБЫЛЬ/УБЫТОК
- 10 СУММАРНАЯ ЗАДОЛЖЕННОСТЬ ПО ОБЯЗАТЕЛЬСТВАМ
- 11 КРЕДИТОРСКАЯ И ДЕБИТОРСКАЯ ЗАДОЛЖЕННОСТЬ ОРГАНИЗАЦИЙ
- 12 ТЕМПЫ РОСТА (СНИЖЕНИЯ) ПРОСРОЧЕННОЙ КРЕДИТОРСКОЙ И ДЕБИТОРСКОЙ ЗАДОЛЖЕННОСТИ

* Ежемесячные данные оперативной статистики





САЛЬДИРОВАННЫЙ ФИНАНСОВЫЙ РЕЗУЛЬТАТ

ЯНВАРЬ-СЕНТЯБРЬ 2022 Г., В % К СООТВЕТСТВУЮЩЕМУ ПЕРИОДУ ПРЕДЫДУЩЕГО ГОДА

2022 ГОД

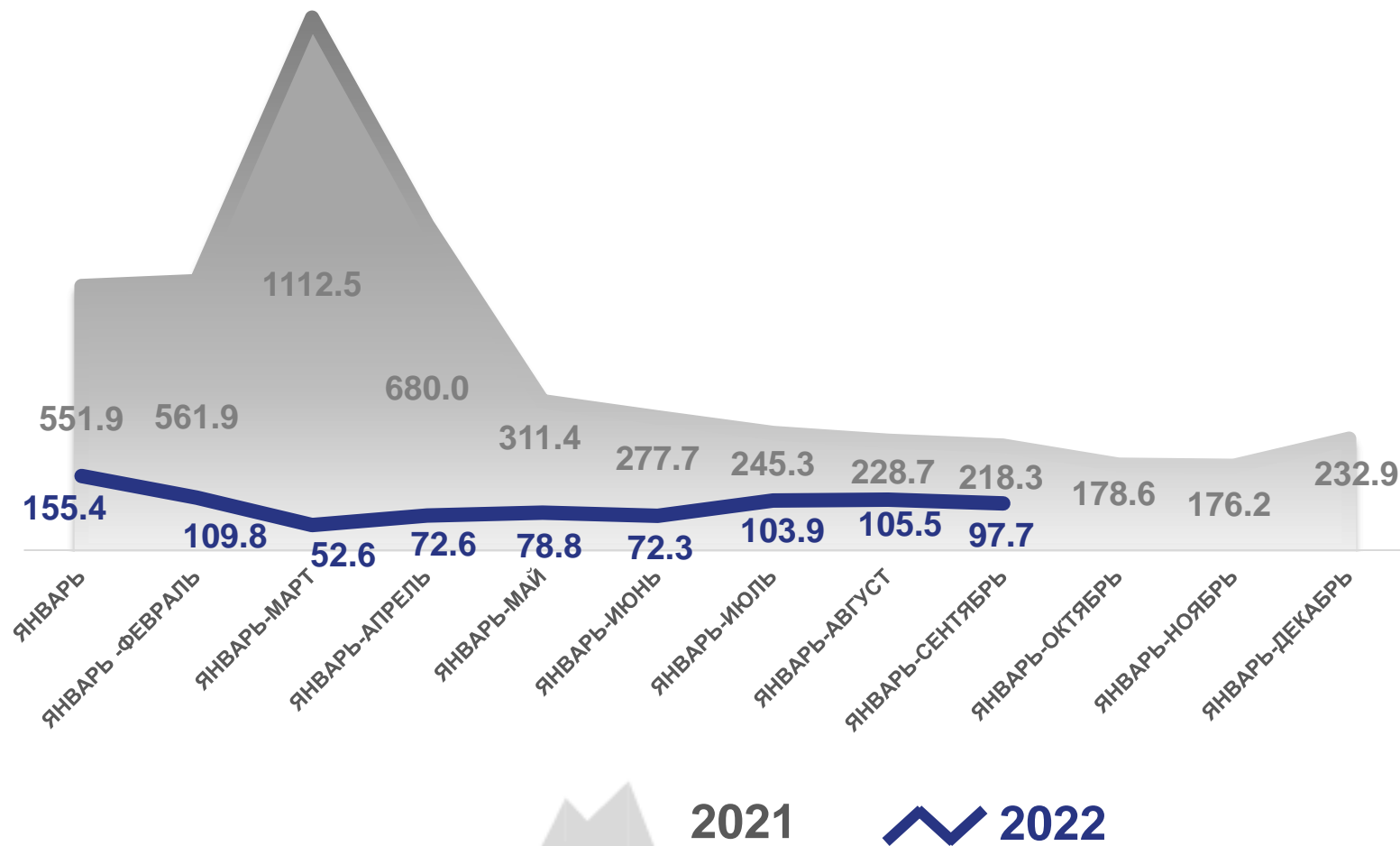
ЯНВАРЬ-СЕНТЯБРЬ

61 546,6

МЛН РУБ.

97,7%

В % К ЯНВАРЮ-СЕНТЯБРЮ
2021 ГОДА



ПРИБЫЛЬ - УБЫТОК = САЛЬДИРОВАННЫЙ ФИНАНСОВЫЙ РЕЗУЛЬТАТ



САЛЬДИРОВАННЫЙ ФИНАНСОВЫЙ РЕЗУЛЬТАТ

ЯНВАРЬ-СЕНТЯБРЬ 2022 Г., МЛН РУБ.



26 005,2

Торговля оптовая и розничная;
ремонт автотранспортных средств
и мотоциклов



18 458,2

Сельское, лесное хозяйство,
охота, рыболовство и рыбоводство



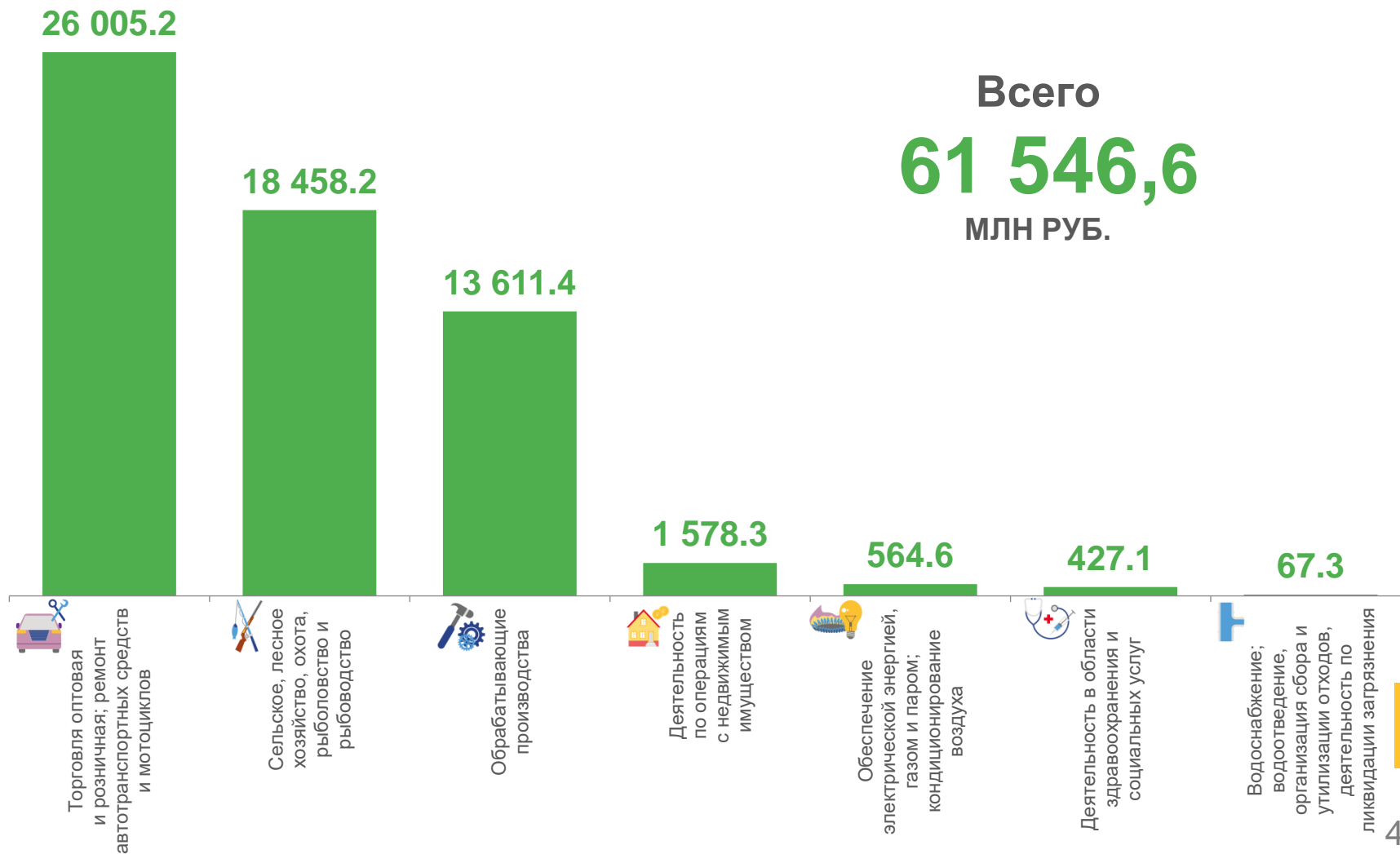
13 611,4

Обрабатывающие производства



1 578,3

Деятельность по операциям
с недвижимым имуществом



Всего
61 546,6
МЛН РУБ.

ПРИБЫЛЬ ОРГАНИЗАЦИЙ

ЯНВАРЬ-СЕНТЯБРЬ 2022 Г., МЛН РУБ.



26 245,3

Торговля оптовая и розничная;
ремонт автотранспортных средств
и мотоциклов



21 724,3

Сельское, лесное хозяйство,
охота, рыболовство и рыбоводство



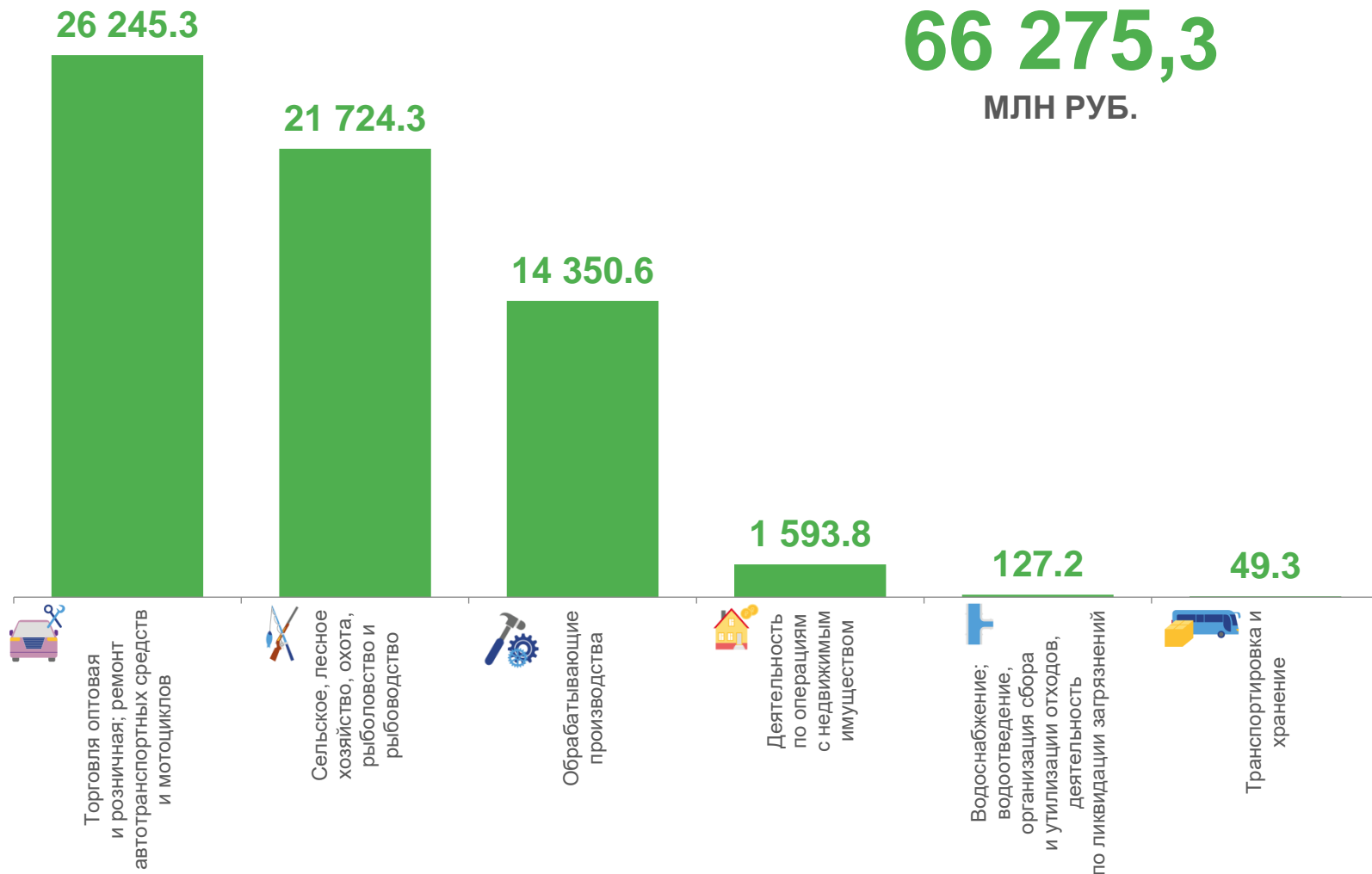
14 350,6

Обрабатывающие производства



1 593,8

Деятельность по операциям
с недвижимым имуществом



Всего
66 275,3
МЛН РУБ.

УБЫТОК ОРГАНИЗАЦИЙ

ЯНВАРЬ-СЕНТЯБРЬ 2022 Г., МЛН РУБ.



3 266,1

Сельское, лесное хозяйство,
охота, рыболовство и рыбоводство



739,2

Обрабатывающие производства



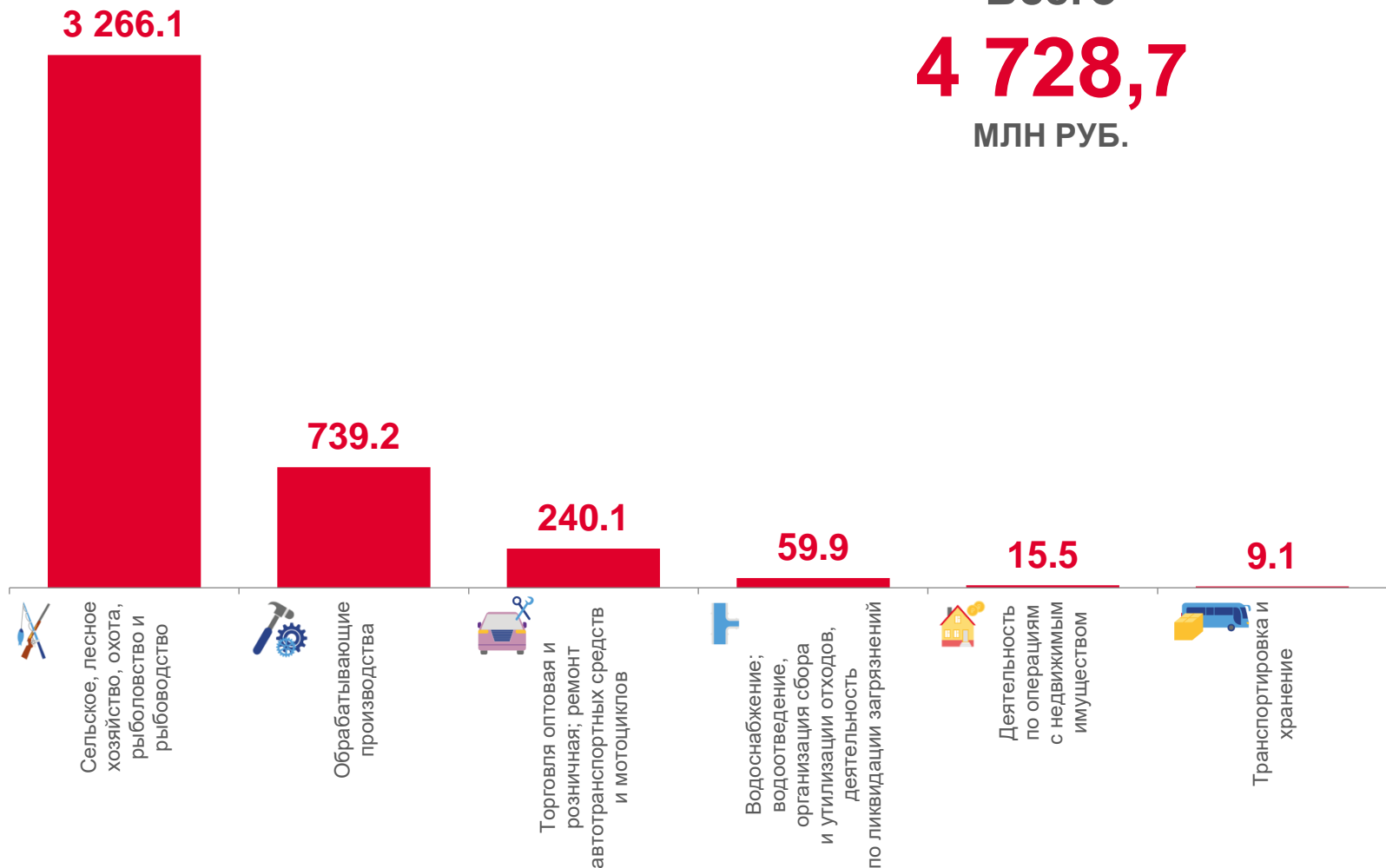
240,1

Торговля оптовая и розничная;
ремонт автотранспортных средств
и мотоциклов



59,9

Водоснабжение; водоотведение,
организация сбора и утилизации отходов,
деятельность по ликвидации загрязнений



Всего
4 728,7
МЛН РУБ.





ФИНАНСОВЫЕ РЕЗУЛЬТАТЫ ДЕЯТЕЛЬНОСТИ ОРГАНИЗАЦИЙ

ЯНВАРЬ-СЕНТЯБРЬ 2022 ГОДА, В % К СООТВЕТСТВУЮЩЕМУ ПЕРИОДУ ПРЕДЫДУЩЕГО ГОДА

УБЫТОК



ПРИБЫЛЬ



ДОЛЯ ПРИБЫЛЬНЫХ ОРГАНИЗАЦИЙ

ЯНВАРЬ-СЕНТЯБРЬ 2022 ГОДА, %



100,0%

Деятельность гостиниц и предприятий общественного питания



93,8%

Строительство



86,4%

Сельское, лесное хозяйство, охота, рыболовство и рыбоводство



86,0%

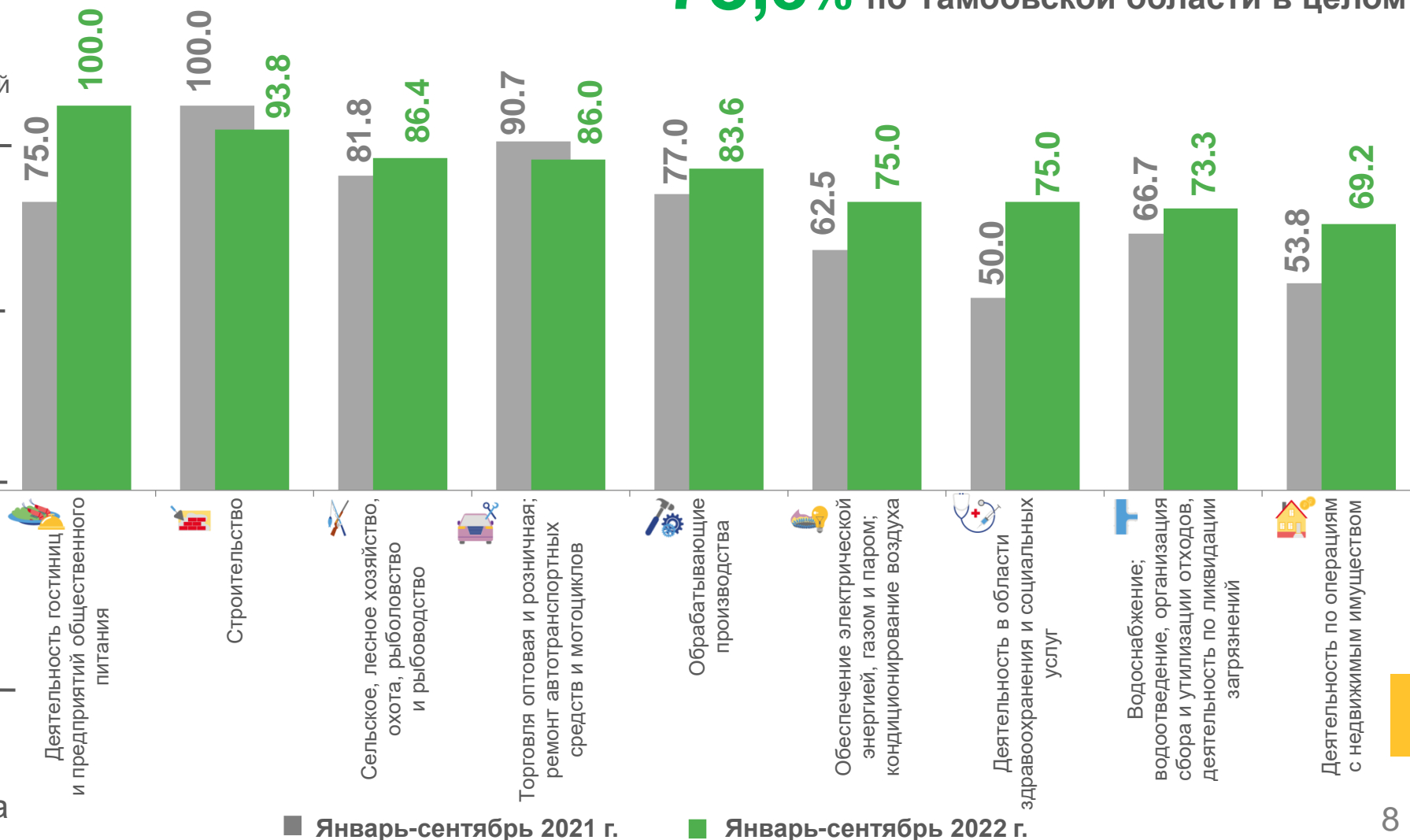
Торговля оптовая и розничная; ремонт автотранспортных средств и мотоциклов



83,6%

Обрабатывающие производства

78,8% по Тамбовской области в целом



ДОЛЯ УБЫТОЧНЫХ ОРГАНИЗАЦИЙ

ЯНВАРЬ-СЕНТЯБРЬ 2022 ГОДА, %

21,2% по Тамбовской области в целом



66,7%

Деятельность профессиональная, научная и техническая



50,0%

Транспортировка и хранение



40,0%

Деятельность в области информации и связи



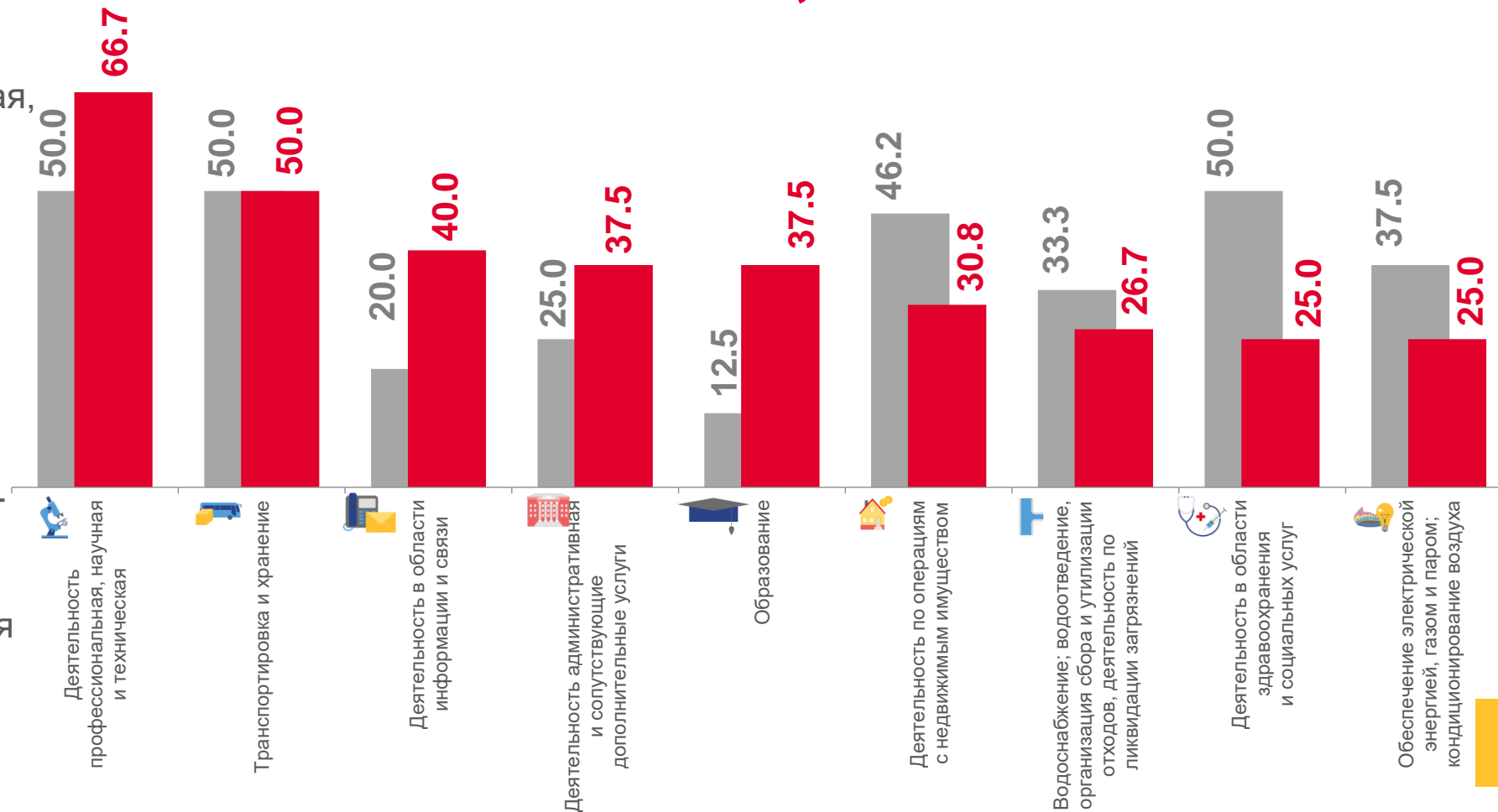
37,5%

Деятельность административная и сопутствующие дополнительные услуги



37,5%

Образование



■ Январь-сентябрь 2021 г.

■ Январь-сентябрь 2022 г.



СУММАРНАЯ ЗАДОЛЖЕННОСТЬ ПО ОБЯЗАТЕЛЬСТВАМ

ПО ВИДАМ ЭКОНОМИЧЕСКОЙ ДЕЯТЕЛЬНОСТИ НА 1 ОКТЯБРЯ 2022 ГОДА, МЛН РУБ.



187 653,8

Торговля оптовая и розничная;
ремонт автотранспортных средств и
мотоциклов



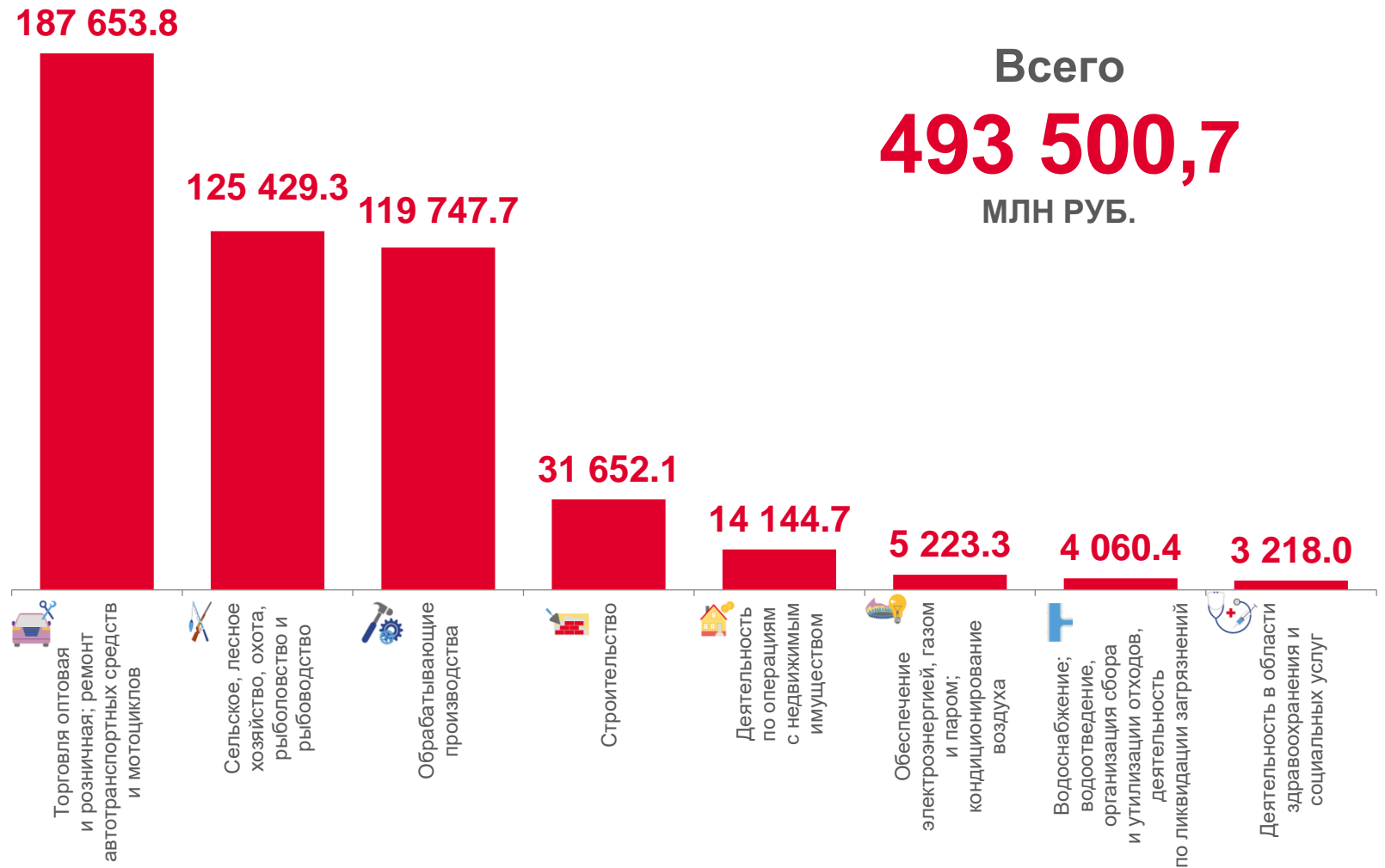
125 429,3

Сельское, лесное хозяйство,
охота, рыболовство и рыбоводство



119 747,7

Обработывающие производства



Всего

493 500,7

МЛН РУБ.





КРЕДИТОРСКАЯ И ДЕБИТОРСКАЯ ЗАДОЛЖЕННОСТЬ

ПО ВИДАМ ЭКОНОМИЧЕСКОЙ ДЕЯТЕЛЬНОСТИ НА 1 ОКТЯБРЯ 2022 ГОДА, МЛН РУБ.



КРЕДИТОРСКАЯ ЗАДОЛЖЕННОСТЬ



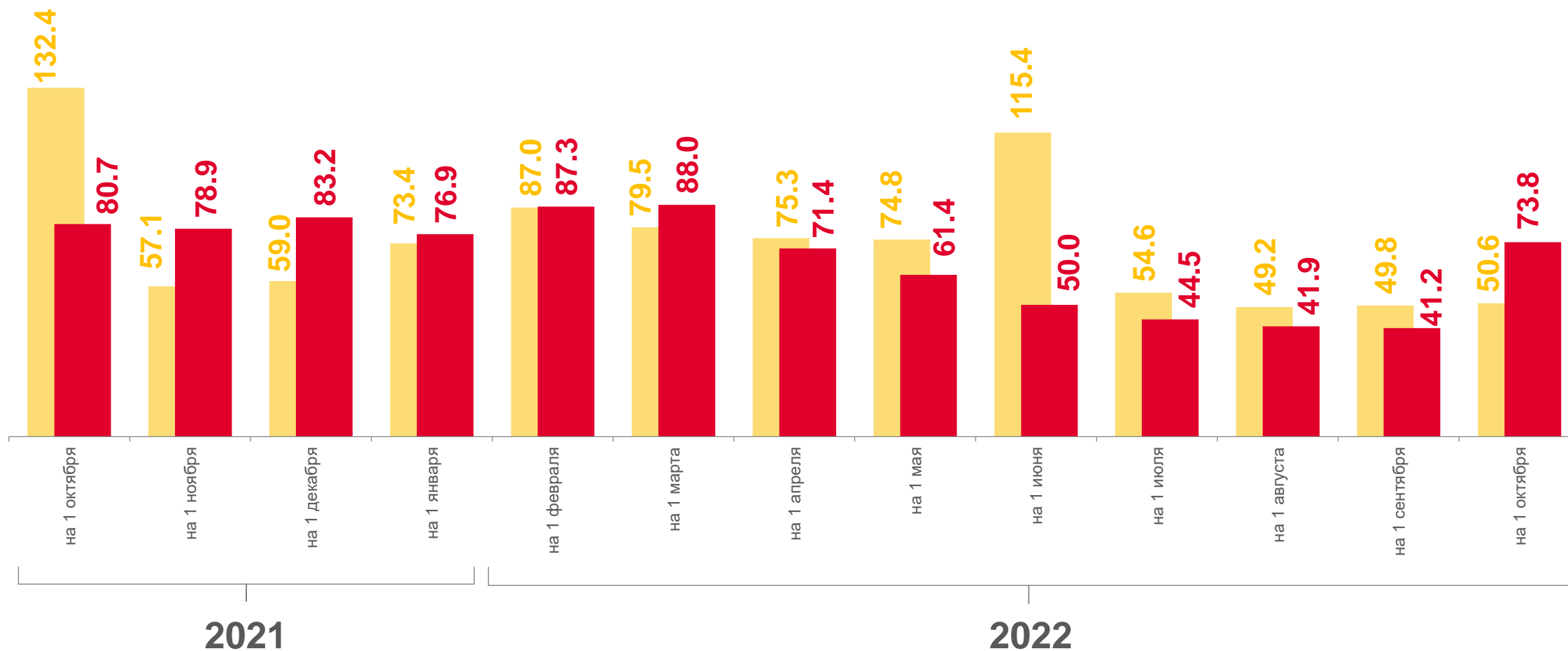
ДЕБИТОРСКАЯ ЗАДОЛЖЕННОСТЬ





ТЕМПЫ РОСТА (СНИЖЕНИЯ) ПРОСРОЧЕННОЙ КРЕДИТОРСКОЙ И ДЕБИТОРСКОЙ ЗАДОЛЖЕННОСТИ

В % К СООТВЕТСТВУЮЩЕМУ ПЕРИОДУ ПРОШЛОГО ГОДА



ПРОСРОЧЕННАЯ ДЕБИТОРСКАЯ ЗАДОЛЖЕННОСТЬ



ПРОСРОЧЕННАЯ КРЕДИТОРСКАЯ ЗАДОЛЖЕННОСТЬ